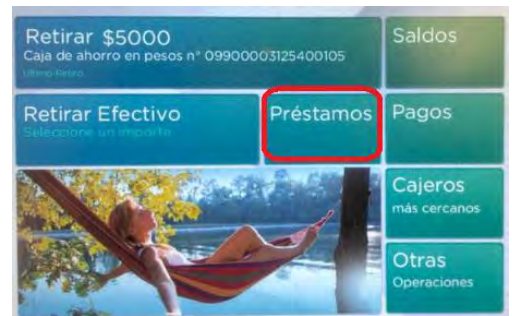
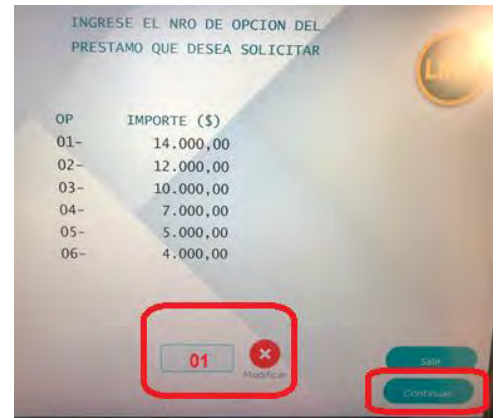


## INSTRUCTIVO PARA ADELANTO DE AGUINALDO.

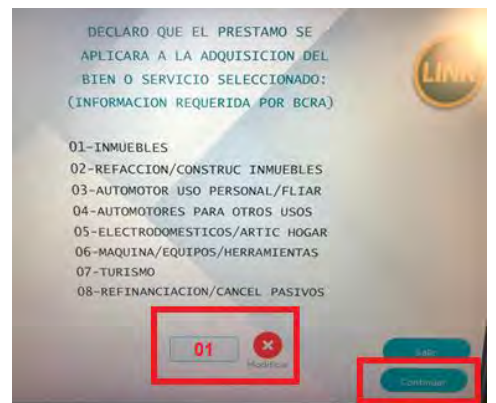
1. Seleccionar la opción **“PRESTAMOS”**.



2. Ingrese **“con el teclado”** el N° de opción que desea retirar y luego presione **“CONTINUAR”**.



3. Ingrese **“con el teclado”** el N° de opción que defina el destino del dinero y luego presionar **“CONTINUAR”**.



4. En la pantalla aparecerá un resumen de lo que retira, información de la cuota y tasa aplicable. Deberá presionar **“CONTINUAR”** para poder finalizar la solicitud.

